

Portföy Yöneticisi Görüşü

Geçtiğimiz ay yaşanan olaylar ve fona yansımaları nelerdir?

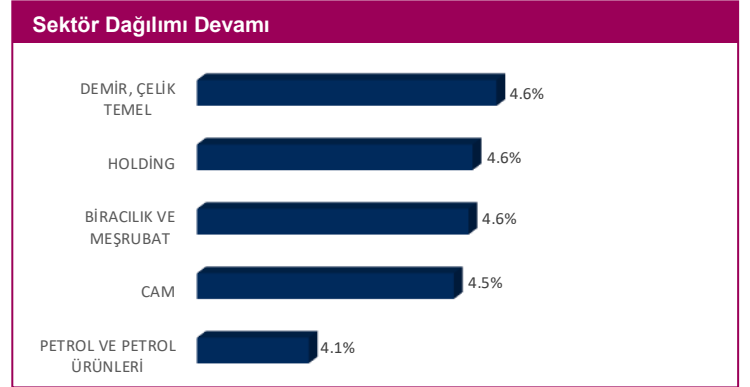
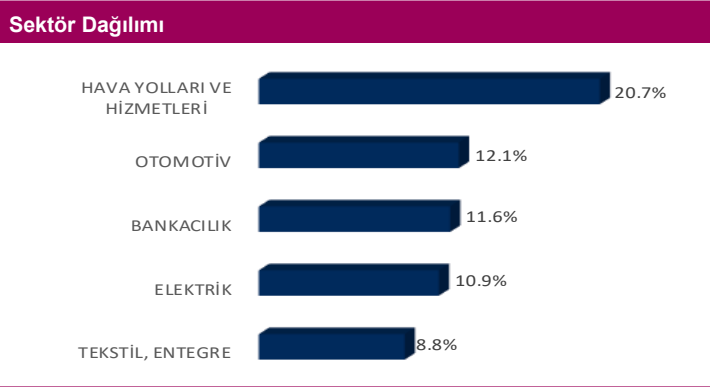
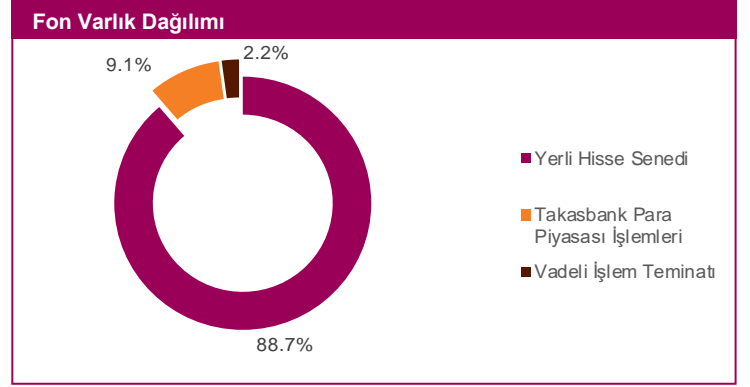
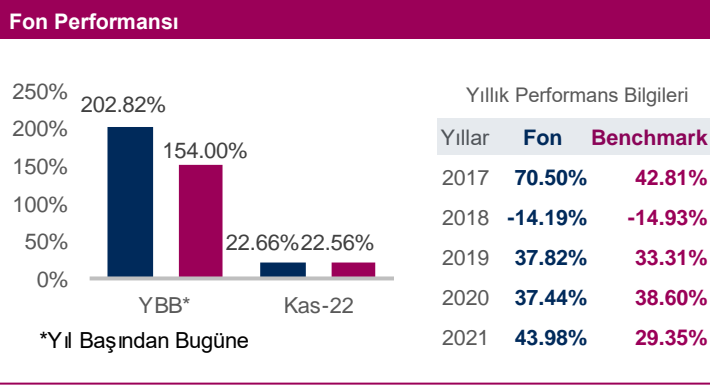
- Kasım ayı hisse senedi açısından oldukça pozitif bir ay olarak geride kalmıştır.
- Küresel ekonomilerin zayıflama emareleri göstermesiyle beraber FED özelinde faiz artırımlarının yavaşlayacağı beklentisi oluşmuştur.
- Artan enflasyonla beraber reel faizlerin gerilemesi sonucunda hisse senedi piyasasına bireysel girişler devam etmiştir.

Bu ay beklenen gelişmeler ve olası sonuçları neler olacaktır?

- Yurtdışında olası enerji krizi ve üretime yansımaları yakından takip edilecektir.
- ABD tarafında istihdam ve enflasyon verileri yakından takip edilecektir.
- Çin tarafında covid önlemlerine dair gelişmeler yakından takip edilecektir.

Bu ay için fonda almayı planladığımız aksiyonlar nelerdir?

- Hisse senedi piyasası için olumlu görüşümüzü devam ettiriyoruz.



Fon Profili ve Yönetim Stratejisi

Portföyüne uzun vadeli hisse senedi dahil etmek isteyen yatırımcılara yatırım yapma olanağı sunar. Fon, yatırım stratejisi ile uyumlu oranda kısa vadeli dalgalanmaları ön planda tutmaksızın hisse senedi yatırımı yaparak, uzun vadeli BIST 100 endeksinin getirisinden yüksek katma değer yaratmayı amaçlar. Fon hedefi doğrultusunda, Fon yöneticisi, hedef piyasa değerinin altında işlem gören ve büyüme potansiyeli olan şirketlere yatırım yapar.

Fon Kodu FYD
Alım/Satım Valörü T+1/T+2
Alım/Satım Saatleri 09.00-13.30 arası verilen talimatlar izleyen ilk hesaplamada bulunan fiyat üzerinden, 13.30 sonrası talimatlar ise takip eden ikinci hesaplamada belirlenen fiyat üzerinden gerçekleşir.
Yıllık Yönetim Ücreti 2.74%
Karşılaştırma Ölçütü %90 BIST 100 Getiri Endeksi + %10 BIST-KYD ON Brüt Endeksi

Risk Değeri 01/12/2022 itibarıyla Risk Değeri* 1 2 3 4 5 6 7 En Düşük 1, En Yüksek 7'dir.

Top 10 Kıymet Listesi

1. Türk Hava Yolları
2. Pegasus Hava Taşımacılığı
3. Tofaş Otomobil Fab.
4. Mavi Giyim
5. Sabancı Holding
6. Anadolu Efes Biracılık
7. Şişe Cam
8. Ereğli Demir Çelik
9. Akbank
10. Garanti Bankası

Portföyün geçmiş performansı gelecek dönem performansı için bir göstere olamaz. Grafikler 01/12/2022 itibarıyla hazırlanmıştır. **Uyarı:** Bu bülten alıcı olarak belirtilen kişi ya da kuruluşa özeldir. Bültenin alıcısı veya alıcısına iletmekten sorumlu kişi değilseniz lütfen kopyalayamaz, başkalarına göstermeyiniz ve göndermeyiniz, sisteminizden siliniz ve göndereni uyarınız. Gönderenin ve QNB Finans Portföy Yönetimi A.Ş.'nin, bu bültende yer alan bilgilerin doğruluğu, güncelliği ve tamlığı konusunda hiçbir taahhüdü yoktur. Buradaki bilgilerin kullanılması sonucu ortaya çıkabilecek zararlardan, içeriğinden, iletilmesinden, alınmasından, saklanmasından, gizliliğinin korunamamasından QNB Finans Portföy Yönetimi A.Ş. sorumlu değildir. Bu bültende yer alan bilgi, yorum veya tavsiyeler, yatırım danışmanlığı kapsamında değildir. Detaylı bilgi için Fon'un Kamuyu Aydınlatma Platformu'nda ilan edilen son Performans Sunuş Raporu'nu inceleyebilirsiniz.