

## Portföy Yöneticisi Görüşü

### Geçtiğimiz ay yaşanan olaylar ve fona yansımaları nelerdir?

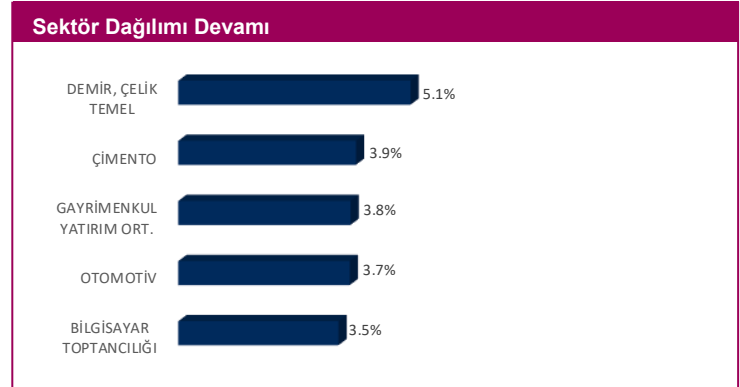
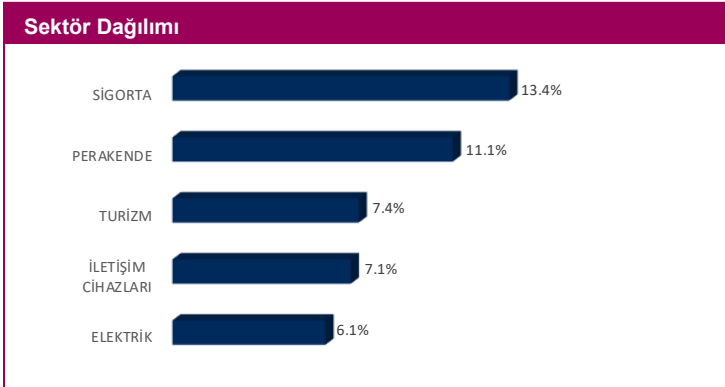
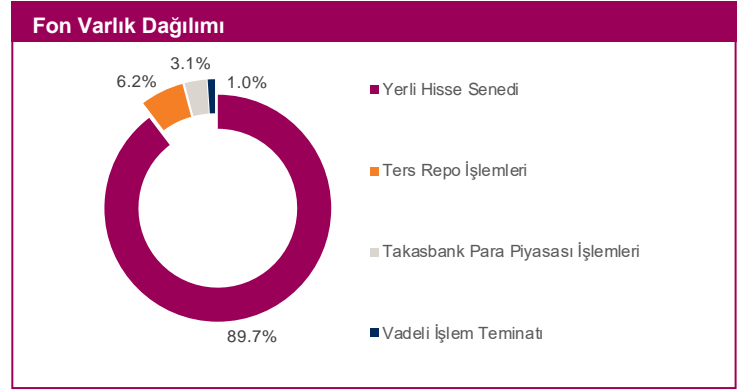
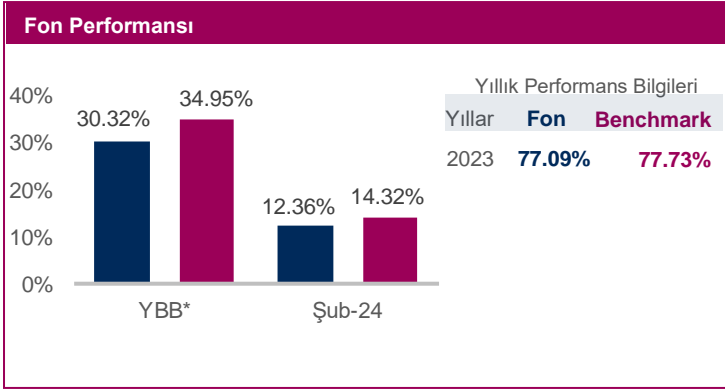
- ABD'de son dönemde güçlü gelen ekonomik veriler, istihdam piyasasının gücünü koruması, ocak ayı enflasyon rakamlarının beklentilerin üzerinde gelmesi ve Fed üyelerinden gelen temkinli açıklamaların etkisiyle Fed' e ilişkin faiz indirim beklentileri azaldı.
- Enflasyon şubat ayında aylık bazda yüzde 4,53 yükseliş kaydetti. Enflasyon yıllık bazda ise 67,57'ye yükseldi.

### Gelecek ay beklenen gelişmeler ve olası sonuçları neler olacaktır?

- Yurt içinde, TCMB'nin faiz kararı takip edilecek.
- Ek olarak, makro ihtiyati tedbirler ile birlikte, başta enflasyon olmak üzere makroekonomik veriler ve TCMB'nin faiz toplantısında vereceği mesajlar yakından takip edilecektir.
- Yurt dışında ise başta Fed olmak üzere merkez bankalarından faiz indirimleri konusunda gelecek mesajlar, açıklanacak makroekonomik veriler ve jeopolitik risklerdeki gelişmeler takip edilecektir.

### Gelecek ay için fonda almayı planladığımız aksiyonlar nelerdir?

- Şubat ayında da devam eden yükseliş ile endeks dolar bazlı direnç seviyelerine ulaşmış oldu.
- Beklentilerin üzerinde gelen enflasyon datası ile birlikte faiz artırımı beklentilerinin yeniden canlanması ve mart ayında yapılacak olan yerel seçimlerinin öncesinde endeksin dalgalı bir seyir izlemesi beklenebilir.



### Fon Profili ve Yönetim Stratejisi

Fon, hisse senedi yoğun fondur ve yatırım stratejisi, BIST 100 Endeksi dışında kalan şirketlerin ortaklık paylarından bir portföy oluşturmaya dayalıdır. Fon toplam değerinin en az %80'i devamlı olarak BIST Tüm-100 Endeksi'nde (XTUMY) yer alan yerli ortaklık paylarına ve bu paylardan oluşan endeksleri takip etmek üzere kurulan borsa yatırım fonları katılma paylarına yatırılır.

**Fon Kodu** BID  
**Alım/Satım Valörü** T+1/T+2  
**Alım/Satım Saatleri** 09.00-13.30 arası verilen talimatlar izleyen ilk hesaplamada bulunan fiyat üzerinden, 13.30 sonrası talimatlar ise takip eden ikinci hesaplamada belirlenen fiyat üzerinden gerçekleşir.  
**Yıllık Yönetim Ücreti** 3.00%  
**Karşılaştırma Ölçütü** %90 BIST Tüm-100 Getiri Endeksi (XTUMY) + %10 BIST-KYD Repo (Brüt) Endeksi

**Risk Değeri** 01/03/2024 itibarıyla Risk Değeri\* 1 2 3 4 5 6 7 En Düşük 1, En Yüksek 7'dir.

### Top 10 Kıymet Listesi

1. Bizim Toptan Satış Mağazaları
2. Karel Elektronik
3. Aydem Yenilenebilir Enerji
4. Türkiye Sigorta
5. Akçansa
6. Otokar
7. İndeks Bilgisayar
8. Brisa
9. Logo Yazılım
10. Anadolu Hayat Emek.

Portföyün geçmiş performansı gelecek dönem performansı için bir gösterge olamaz. Grafikler 01/03/2024 itibarıyla hazırlanmıştır. **Uyarı:** Bu bülten alıcı olarak belirtilen kişi ya da kuruluşa özeldir. Bültenin alıcısı veya alıcısına iletmekten sorumlu kişi değilseniz lütfen kopyalayamaz, başkalarına göstermeyiniz ve göndermeyiniz, sisteminizden siliniz ve göndereni uyarınız. Gönderenin ve QNB Finans Portföy Yönetimi A.Ş.'nin, bu bülte de yer alan bilgilerin doğruluğu, güncelliği ve tamlığı konusunda hiçbir taahhüdü yoktur. Buradaki bilgilerin kullanılması sonucu ortaya çıkabilecek zararlardan, içeriğinden, iletilmesinden, alınmasından, saklanmasından, gizliliğinin korunamamasından QNB Finans Portföy Yönetimi A.Ş. sorumlu değildir. Bu bülte de yer alan bilgi, yorum veya tavsiyeler, yatırım danışmanlığı kapsamında değildir. Detaylı bilgi için Fon'un Kamuyu Aydınlatma Platformu'nda ilan edilen son Performans Sunuş Raporu'nu inceleyebilirsiniz.