

QNB Finans Portföy Yönetimi A.Ş.

**1 Ocak - 30 Eylül 2019 hesap dönemine ait
faaliyet raporu**

RAPOR TARİHİ: 30 EYLÜL 2019

Şirket Hakkında Genel Bilgi

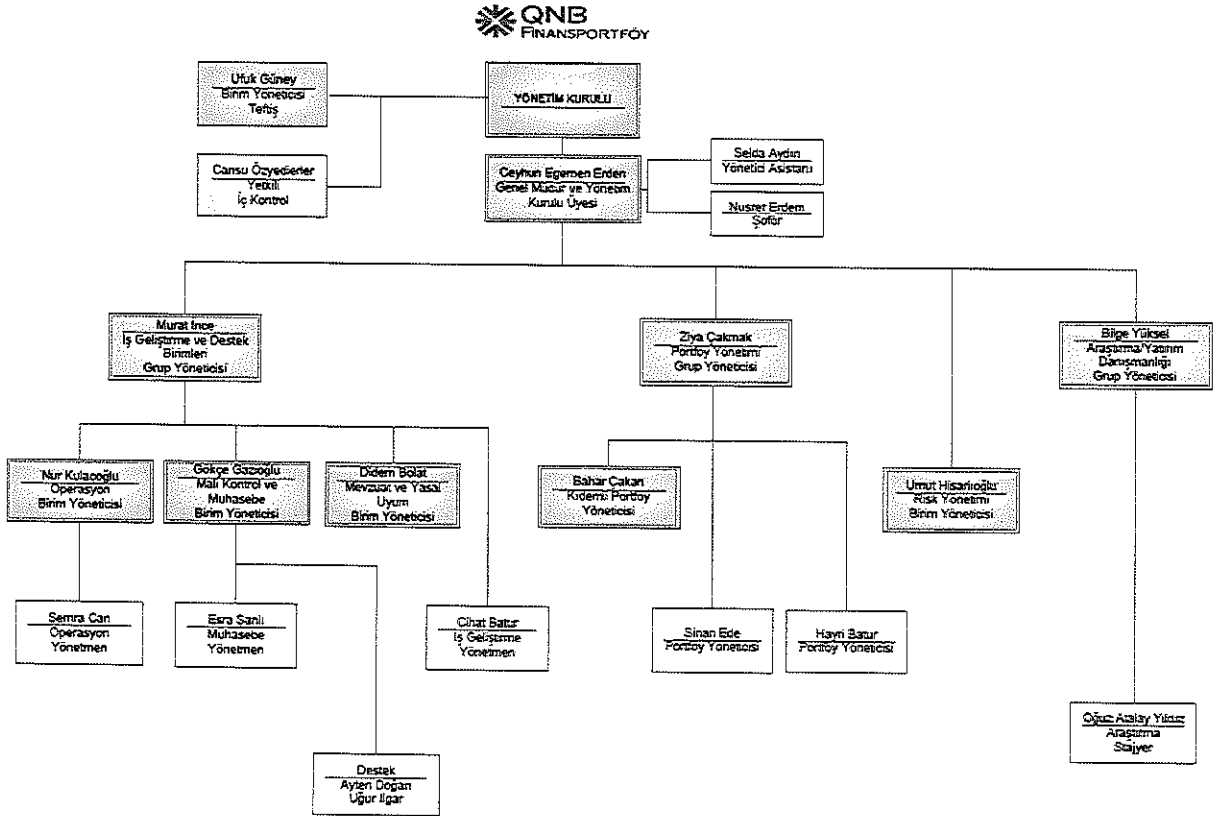
a) Raporun İlgili Olduğu Hesap Dönemi

01.01.2019 – 30.09.2019

b) Şirketin Ticaret Unvanı, Ticaret Sicil Numarası, Merkez ve varsa Şubelerine ilişkin İletişim Bilgileri ile varsa İnternet Sitesinin Adresi

Şirketin ticari unvanı	QNB Finans Portföy Yönetimi A.Ş.
Ticaret sicil numarası	437698
Merkez adresi	Esentepe Mahallesi Büyükdere Caddesi Kristal Kule Binası No: 215 Kat:27 34394 Şişli / İstanbul
Merkez telefon numarası	(212)3367171
Merkez faks numarası	(212)2822254
İnternet Sitesi adresi	http://www.qnbfp.com/

c) Şirketin Organizasyon, Sermaye ve Ortaklık Yapıları ile Bunlara İlişkin Hesap Dönemi İçerisindeki Değişiklikler



(*) Araştırma biriminde stajyer olarak görev yapan Oğuz Atalay Yıldız 01.10.2019 tarihi itibarıyla Portföy Yönetimi biriminde Portföy Yönetici Yardımcısı olarak göreve başlamıştır.

İşletmenin Faaliyet Konusu

QNB Finans Portföy Yönetimi A.Ş., Sermaye Piyasası Kanunu ve ilgili mevzuat hükümlerine uygun olarak müşterilerle portföy yöneticiliği sözleşmeleri yaparak sermaye piyasası araçlarından oluşan portföy yöneticiliği faaliyetlerinde bulunmak amacıyla, 8 Eylül 2000 tarihinde Türkiye'nin sekizinci portföy yönetim şirketi olarak kurulmuştur. 06.12.2012'de yürürlüğe giren yeni Sermaye Piyasası Kanunu uyarınca 17 Nisan 2015 tarihinde Sermaye Piyasası Kurulu'nca Şirketimizin portföy yöneticiliği ve yatırım danışmanlığı faaliyetlerinde bulunması uygun görülmüş ve PYŞ/PY.14-YD.8/325 sayılı Faaliyet Yetki Belgesi verilmiştir. Aynı tarih itibarıyla Şirket'in 08.09.2000 tarih ve PYŞ/PY-9/4 sayılı portföy yöneticiliği yetki belgesi ile 24/04/2007 tarih ve PYŞ/YD/11 sayılı yatırım danışmanlığı yetki belgeleri iptal edilmiştir. Şirketimiz, ana faaliyet konusu fonların kurulması ve yönetimi olan bir anonim ortaklık haline gelmiştir.

QNB Finans Portföy Yönetimi A.Ş., kurucusu olduğu 4 Borsa Yatırım Fonu, 11 Yatırım Fonu; Cigna Finans Emeklilik ve Hayat A.Ş.'ye ait olan 22 Emeklilik Fonu ile beraber yüksek gelir grubunda yer alan şahıs ve kurumların özel portföylerini de yönetmektedir. 30 Eylül 2019 tarihi itibarıyla yönetilen portföy toplamı 3,82 milyar TL büyüklüktedir. Kurumumuz'un bilanço tarihi itibarıyla personel sayısı 19'dur.

Şirketin sermaye ve ortaklık yapısı aşağıdaki gibidir:

Kurumumuzun ana hissedarı QNB Finans Yatırım Menkul Değerler A.Ş.'nin kontrolü QNB Finansbank A.Ş.'de olup, nihai hissedar Qatar National Bank S.A.Q'dur. Kurum'un ortaklık yapısı ve sermaye dağılımı aşağıda verilmektedir.

Ortaklar	Hisse Oranı (%)	Sermaye Miktarı (TL)
QNB Finans Yatırım Menkul Değerler A.Ş.	99.96	4,998,000
Diğer	0.04	2.000
TOPLAM:	100.00	5,000,000

30 Eylül 2019 tarihi itibarıyla Şirket'in kayıtlı sermaye tavanı 10.000.000 TL'dir.

Şirketin faaliyet konusu uyarınca sahip olduğu Sermaye Piyasası Kurulu Yetki Belgeleri:

Sermaye Piyasası Kurulu Yetki Belgeleri

PYŞ/PY.14-YD.8/325 sayılı Faaliyet Yetki Belgesi

Yönetim Organi, Üst Düzey Yöneticileri ve Personel Sayısı ile İlgili Bilgiler

Yönetim Kurulu

Adı - Soyadı	Mesleki Tecrübe	Uyruğu	Görev Başlangıç Tarihi	Görev Bitiş Tarihi
Temel Güzeloğlu Yönetim Kurulu Başkanı	32 yıl	TC	27.03.2018	27.03.2021
Ceyhun Egemen Erden Yönetim Kurulu Başkan Yardımcısı	26 yıl	TC	27.03.2018	27.03.2021
Adnan Menderes Yayla	34 yıl	TC	05.07.2019	27.03.2021
Ersin Emir Üye	24 yıl	TC	27.03.2018	27.03.2021
Zeynep Aydın Demirkıran Üye	20 yıl	TC	27.03.2018	27.03.2021

Üst Düzey Yöneticileri

Adı - Soyadı	Mesleki Tecrübe	Uyruğu	Görev Başlangıç Tarihi	Görev Tanımı
Ceyhun Egemen Erden	26 yıl	TC	16.03.2017	Genel Müdür

Personel Sayısı

19

Şirketin Doğrudan veya Dolaylı İştirakleri ve Pay Oranlarına İlişkin Bilgiler:

İştirakin Ticari Ünvanı	Adresi	Hisse Adedi	Hisse Oranı (%)	Sermaye Miktarı (TL)
IBTECH Uluslararası Bilişim ve İletişim Teknolojileri AR-GE, Danışmanlık, Destek San. ve Tic. A.Ş.	TÜBİTAK, Marmara Araştırma Merkezi IBTECH Binası TÜBİTAK Gebze Yerleşkesi	2.000	0,01	15.000.000
QNB Finans Faktoring A.Ş.	Esentepe Mah. Büyükdere Cad. Kristal Kule Binası No:215 Kat.21 Şişli/İstanbul	7	0,00	65.000.000
Hemenal Finansman A.Ş.	Esentepe Mah. Büyükdere Cad. Kristal Kule Binası No:215 Kat.5 Şişli/İstanbul	1	0,00	70.000.000
Kassa Mobil Bilgi Teknolojileri A.Ş.	Esentepe Mah. Talat Paşa Cad. No:5/6 Şişli/İstanbul	55.556	10,00	555.556

Yönetim Organ Üyeleri ve Üst Düzey Yöneticilere Sağlanan Mali Haklar

Ücretlendirme ve Ödüllendirme Politikası:

Yönetim Kurulu, Yönetim Kurulu Üyeleri, Üst Yönetim ve diğer çalışanlara ilişkin ücretlendirmenin Şirket'in etik değerleri, iç dengeleri ve stratejik hedefleri ile uyumlu olması sağlanır. 30.09.2019 tarihi itibarıyla Şirket'in üst yönetimine ödenen ücretler ve kısa vadeli faydalar toplamı 995.171 TL'dir.

Şirketin Araştırma ve Geliştirme Çalışmaları

QNB Finans Portföy Yönetimi A.Ş., Sermaye Piyasası Kanunu'na tabi bir şirkettir. Bu kapsamda Kanun'da meydana gelen değişikliklere uyum sağlamak için gerekli olan tüm yasal yükümlülükler yerine getirilmektedir. Bireysel müşteri ve kolektif yatırım portföylerinin daha iyi yönetilmesi için piyasa ve şirket analizleri yapmak ve daha verimli yatırım kararlarının alınmasını sağlamak amacıyla gerekli organizasyonu oluşturulmuştur. Ayrıca Şirket yeni sermaye piyasası araçlarının sektöre kazandırılması için Resmi Kurumlar ile ortaklaşa çalışmalar sürdürmektedir.

Şirketin Faaliyetleri ve Faaliyetlere İlişkin Önemli Gelişmeler

a. Şirketin İlgili Hesap Döneminde Yapmış Olduğu Yatırımlara İlişkin Bilgiler

Şirket her dönemde faaliyet konusu ile ilgili ürün çeşitliliğini arttırmaya özen göstermektedir. Türkiye'deki yatırım fonu sektörünün önemli bir temsilcisi olan Şirketimiz, yatırımcıların risk tercihlerine göre ürünlerini çeşitlendirmeyi devam ettirmektedir.

30/09/2019 itibari ile

Yönetilen kurumsal ürünler:

Menkul Kıymet Yatırım Fonları

- QNB Finans Portföy Birinci Hisse Senedi Fonu (Hisse Senedi Yoğun Fon)
- QNB Finans Portföy Birinci Değişken Fon
- QNB Finans Portföy Eurobond Borçlanma Araçları Fonu
- QNB Finans Portföy Borçlanma Araçları Fonu
- QNB Finans Portföy Kısa Vadeli Borçlanma Araçları Fonu
- QNB Finans Portföy Özel Sektör Borçlanma Araçları Fonu
- QNB Finans Portföy Para Piyasası Fonu
- QNB Finans Portföy Birinci Serbest (Döviz) Fon
- Qnb Finans Portföy Baysan Serbest (Döviz) Özel Fon
- Qnb Finans Portföy Şedele Serbest (Döviz) Fon
- Qnb Finans Portföy Vizyon Serbest (Döviz) Fon

Borsa Yatırım Fonları

- QNB Finans Portföy Altın Borsa Yatırım Fonu
- QNB Finans Portföy Gümüş Borsa Yatırım Fonu
- QNB Finans Portföy Amerikan Doları Yabancı Borsa Yatırım Fonu
- QNB Finans Portföy Dow Jones İstanbul 20 Hisse Senedi Yoğun Borsa Yatırım Fonu

Bireysel Emeklilik Yatırım Fonları

- Cigna Finans Emeklilik ve Hayat A.Ş. Para Piyasası Emeklilik Yatırım Fonu
- Cigna Finans Emeklilik ve Hayat A.Ş. Birinci Değişken Emeklilik Yatırım Fonu
- Cigna Finans Emeklilik ve Hayat A.Ş. Birinci Hisse Senedi Emeklilik Yatırım Fonu
- Cigna Finans Emeklilik ve Hayat A.Ş. İkinci Değişken Emeklilik Yatırım Fonu
- Cigna Finans Emeklilik ve Hayat A.Ş. Kamu Borçlanma Araçları Emeklilik Yatırım Fonu
- Cigna Finans Emeklilik ve Hayat A.Ş. Başlangıç Emeklilik Yatırım Fonu
- Cigna Finans Emeklilik ve Hayat A.Ş. OKS Katılım Standart Emeklilik Yatırım Fonu
- Cigna Finans Emeklilik ve Hayat A.Ş. Başlangıç Katılım Emeklilik Yatırım Fonu
- Cigna Finans Emeklilik ve Hayat A.Ş. Birinci Değişken Grup Emeklilik Yatırım Fonu
- Cigna Finans Emeklilik ve Hayat A.Ş. Kamu Borçlanma Araçları Grup Emeklilik Yatırım Fonu
- Cigna Finans Emeklilik ve Hayat A.Ş. OKS Dengeli Değişken Emeklilik Yatırım Fonu
- Cigna Finans Emeklilik ve Hayat A.Ş. OKS Muhafazakar Değişken Emeklilik Yatırım Fonu
- Cigna Finans Emeklilik ve Hayat A.Ş. OKS Agresif Katılım Emeklilik Yatırım Fonu
- Cigna Finans Emeklilik ve Hayat A.Ş. OKS Agresif Değişken Emeklilik Yatırım Fonu
- Cigna Finans Emeklilik ve Hayat A.Ş. OKS Dinamik Katılım Emeklilik Yatırım Fonu
- Cigna Finans Emeklilik ve Hayat A.Ş. OKS Atak Değişken Emeklilik Yatırım Fonu
- Cigna Finans Emeklilik ve Hayat A.Ş. Standart Emeklilik Yatırım Fonu
- Cigna Finans Emeklilik ve Hayat A.Ş. Katkı Emeklilik Yatırım Fonu
- Cigna Finans Emeklilik ve Hayat A.Ş. OKS Standart Emeklilik Yatırım Fonu
- Cigna Finans Emeklilik ve Hayat A.Ş. Altın Emeklilik Yatırım Fonu
- Cigna Finans Emeklilik ve Hayat A.Ş. Borçlanma Araçları Emeklilik Yatırım Fonu
- Cigna Finans Emeklilik ve Hayat A.Ş. Dış Borçlanma Araçları Emeklilik Yatırım Fonu

b. Hesap Dönemi İçerisinde Yapılan Özel Denetime ve Kamu Denetimine İlişkin Açıklamalar

Tabi olunan Sermaye Piyasası Kanunu uyarınca Şirket finansal tabloları her yıl 6. Ve 12. Aylarda Bağımsız Denetime tabi olmaktadır. Rapor dönemi içinde Şirket'te gerçekleşen Bağımsız Denetim ve Resmi Kurumlar tarafından gerçekleştirilen denetimlere ilişkin açıklamalar aşağıdaki gibidir.

- Güney Bağımsız Denetim ve Serbest Muhasebeci Mali Müşavirlik A.Ş. tarafından 28 Ocak 2019 tarihinde sonuçlandırılan 1 Ocak – 31 Aralık 2018 hesap dönemine ilişkin finansal tablolar hakkında bağımsız denetim,
- Arkan Ergin Yeminli Mali Müşavirlik A.Ş. tarafından 1 Ocak – 31 Aralık 2018 ve 1 Ocak 2019 – 30 Eylül 2019 dönemlerine ilişkin yıllık gelir ve kurumlar vergisi beyannameleri ve ekli mali tablolarının denetimi ve tam tasdik işleri.
- Güney Bağımsız Denetim ve Serbest Muhasebeci Mali Müşavirlik A.Ş. tarafından kurucusu olduğumuz yatırım fonları ve borsa yatırım fonlarına ilişkin 2018 yılına ilişkin bağımsız denetim,
- Güney Bağımsız Denetim ve Serbest Muhasebeci Mali Müşavirlik A.Ş. tarafından 19 Temmuz 2019 tarihinde sonuçlandırılan 1 Ocak – 30 Haziran 2019 hesap dönemine ilişkin finansal tablolar hakkında bağımsız sınırlı denetim,

c. Genel Kurul Kararlarının Yerine Getirilip Getirilmediğine İlişkin Açıklama

QNB Finans Portföy Yönetimi A.Ş. 2018 yılı Olağan Genel Kurul'u 27 Mart 2019 tarihinde gerçekleştirmiştir. 2018 yılı Olağan Genel Kurul toplantısında;

- Şirket'in 01.01.2018 – 31.12.2018 hesap döneminde faaliyetleri neticesinde kar oluşmamasından dolayı kar dağıtılmamasına,
- 01.01.2019 – 31.12.2019 faaliyet döneminde Şirket'in bağımsız denetim firması olarak Güney Bağımsız Denetim ve Serbest Muhasebeci Mali Müşavirlik A.Ş.'nin görev yapmasına

karar verilmiştir.

d. Şirketin Merkez Dışı Örgüt Yapısı Hakkında Bilgiler

Sermaye Piyasası Kurulu'nun 20.02.2017 tarih ve 12233903-335.07-E.2237 sayılı izni ile, şirketimiz QNB Finans Portföy Yönetimi A.Ş.'nin Sermaye Piyasası Kurulu'nun III-55.1 sayılı "Portföy Yönetim Şirketleri ve Bu Şirketlerin Faaliyetlerine İlişkin Esaslar Tebliği" 15. Maddesi çerçevesinde QNB Finansbank AŞ ve QNB Finans Yatırım Menkul Değerler AŞ ile acentelik ilişkisi tesis edilmesi uygun bulunmuştur.

Kaynaklar	Dipnot referansları	Cari Dönem (Bağımsız Sınırlı Denetimden Geçmemiş) 30 Eylül 2019	Önceki Dönem (Bağımsız Denetimden Geçmiş) 31 Aralık 2018
Kısa vadeli yükümlülükler		3.759.390	1.090.946
Ticari borçlar	5	60.807	11.120
- İlişkili taraflara ticari borçlar		39.128	1.293
- İlişkili olmayan taraflara ticari borçlar		21.679	9.827
Diğer borçlar	6	391.108	199.730
- İlişkili taraflara diğer borçlar		-	-
- İlişkili olmayan taraflara diğer borçlar		391.108	199.730
Dönem karı vergi yükümlülüğü		169.311	-
Kısa vadeli karşılıklar		672.224	774.829
- Çalışanlara sağlanan faydalara ilişkin karşılıklar		672.224	774.829
Kiralama işlemlerinden yükümlülükler		185.822	-
Diğer kısa vadeli yükümlülükler	6	2.280.118	105.267
Uzun vadeli yükümlülükler		466.813	360.236
Çalışanlara sağlanan faydalara ilişkin karşılıklar		440.211	360.236
Kiralama işlemlerinden yükümlülükler		26.602	-
Özkaynaklar		10.619.414	9.790.779
Ödenmiş sermaye	10	5.000.000	5.000.000
Kar veya zararda yeniden sınıflandırılmayacak diğer kapsamlı gelirler ve giderler	10	(3.671)	(3.671)
-Diğer kazanç / kayıplar		(3.671)	(3.671)
Kardan ayrılan kısıtlanmış yedekler	10	4.145.473	4.145.473
Geçmiş yıllar karları / (zararları)	10	648.977	2.811.399
Net dönem karı / (zararı)		828.635	(2.162.422)
Toplam kaynaklar		14.845.617	11.241.961

Şirket'in 2018 ile karşılaştırmalı olarak hazırlanan 2019 özet oranları aşağıdaki gibidir;

Likidite Rasyoları	30/09/2019	31/12/2018
Cari Oran(Dönen Varlıklar/Kısa Vadeli Borçlar)	375.32%	977.06%
Net İşletme Sermayesi (Dönen Varlıklar-KVB)	10,350,511	9,568,270
Karlılık Rasyoları	30/09/2019	30/09/2018
Özkaynak Karlılık Karlılığı (Net Kar/Özkaynak)	7.80%	-14.08%
Aktif Karlılığı (Net Kar / Toplam Aktif)	5.58%	-12.47%
Kaldıraç Rasyoları	30/09/2019	31/12/2018
Toplam Borçlar/Toplam Özsermaye	39.80%	14.82%
Toplam Borçlar/Toplam Aktifler	28.47%	12.91%
Kısa Vadeli Borçlar/Toplam Aktifler	25.32%	9.70%
Uzun Vadeli Borçlar/Toplam Aktifler	3.14%	3.20%

Şirket dönen varlıklarının %23'ü nakit ve nakit benzerleri varlıklardan; %54'ü de yatırım fonlarından oluşmaktadır. Likiditesi yüksek olan Şirket'in kısa vadeli borçlarını fazlasıyla karşılayabileceği yukarıdaki özet rasyolarda da açıkça görülmektedir. Özkaynak karlılığı ve aktif karlılığı oranları bir önceki yıla kıyasla artış göstermiştir. Kaldıraç oranları ise Şirketimizin hem kısa hem de uzun vadede yükümlülüklerini yerine getirebileceğini göstermektedir.

Geçmiş Yıllarla Karşılaştırmalı Olarak şirketin yıl içindeki satışları, verimliliği, gelir oluşturma kapasitesi, karlılığı ve borç/öz kaynak oranı ile şirket faaliyetlerinin sonuçları hakkında fikir verecek diğer hususlara ilişkin bilgiler ve ileriye dönük beklentiler

2019 yılında ve sonrasında şirket satışlarını verimliliğini, gelir oluşturma kapasitesini ve karlılığını arttırmayı hedeflemektedir.

Şirketin sermayesinin karşılıksız kalıp kalmadığına veya borca batık olup olmadığına ilişkin tespit ve yönetim organı değerlendirmeleri

Şirket sermayesi karşılıksız değildir, şirketin herhangi bir borca batıklık durumu bulunmamaktadır.

Kar payı dağıtım politikasına ilişkin bilgiler ve kar dağıtım yapılmayacaksa gerekçesi ile dağıtılmayan karın nasıl kullanılacağına ilişkin öneri

Kar dağıtımına ilişkin konular ana sözleşme çerçevesinde genel kurula sunulan ve genel kurulda alınan kararlar doğrultusunda yapılmaktadır.

Şirket, operasyonel riskin yönetilmesindeki birincil sorumluluğun ve riskin sahipliğinin, risklerin kaynaklandığı ve/veya üstlenildiği ilgili iş birimlerinde olduğunu kabul eder.

Risk Kontrol Özdeğerlendirme raporu, Finansbank üst yönetimine sunulmakta ve konsolide olarak düzenlenmektedir.

Ayrıca Risk Yönetim Birimi tarafından QNB Finans Portföy Yönetimi A.Ş. yönetimindeki yatırım fonlarının karşılaşılabilecekleri risklerin izlenmesi ve kontrolleri sağlanmaktadır. Risk Yönetimi Birimi fonların düzenleyici kural, yönetmelik ve yasalarla, portföy stratejileri ve Yatırım Komitesi kararlarıyla uyumlu yönetilmesi hususunu günlük olarak denetlemekte ve portföylerin maruz kaldığı riskleri kabul görmüş risk ölçüm metotları aracılığıyla hesaplamakta, izlemekte ve raporlamaktadır.

Şirketin güçlü bir sermaye yapısı olup, satışlar, verimlilik, gelir yaratma kapasitesi, karlılık, borç, özkaynak oranı ve benzeri konularda ileriye dönük bir olumsuzluğu bulunmamaktadır.

Diğer

Rapor dönemine ilişkin olarak Şirketimizin,

- İmtiyazlı pay ve hak ayrımı
- Şirket Genel Kurulunca verilen izin çerçevesinde yönetim organı üyelerinin şirketle kendisi veya başkası adına yaptığı işlemler ile rekabet yasağı kapsamında faaliyeti
- İktisap ettiği payı
- Aleyhine açılan ve Şirket'imizin mali durumunu ve faaliyetlerini etkileyebilecek nitelikte davası
- Mevzuat hükümlerine aykırı uygulamalar nedeniyle Şirket ve Yönetim Organı üyeleri hakkında uygulanan idari veya adli yaptırım,
- Olağanüstü Genel Kurul Toplantısı,
- Hakim şirket ya da hakim şirkete bağlı bir şirket yönlendirmesiyle yararlarına yapılan hukuki işlemi ya da alınan önlemi,



Bulunmamaktadır.

KURUMSAL YÖNETİM UYUM BEYANI

QNB Finans Portföy Yönetimi A.Ş. halka açık bir şirket olmadığı için “Kurumsal Yönetim Uyum Beyanı” yapma zorunluluğu bulunmamaktadır.

Saygılarımızla,

QNB FİNANS PORTFÖY YÖNETİMİ A.Ş.



QNB FİNANS PORTFÖY YÖNETİMİ A.Ş.
Esentepe Mahallesi, Büyükdere Caddesi
Kristal Kule Binası No:215 Kat:21
Etiler / Beşiktaş / İstanbul
Büyükdere Kurumlar V.D. 386 026 5823
Ticaret Odası Sicil No: 297598
Mersis No:0-3350-2689-230001
www.qnbfp.com

Birim Yöneticisi
Gökçe GAZİOĞLU

Grup Yöneticisi
Murat İNCE